

Según las proyecciones:

La población de Asunción al año 2023 es de 521.091 habitantes, que representa el 6,9% de la población total del país.

La distribución poblacional por sexo, muestra una diferencia de alrededor de 5 puntos porcentuales a favor de las mujeres, es decir, 52,6% mujeres y hombres 47,4%.

La estructura por edad de la población, señala que el 22,9% de la población es menor de 15 años, el 66,0% tiene entre 15 a 64 años y el 11,1% con 65 y más años de edad.

Se observa un descenso de la población de niños y adolescentes, mientras que la población de adultos jóvenes va en aumento.

La proporción de población de adultos mayores también va creciendo, casi al mismo ritmo de lo que disminuye la proporción de población infanto-juvenil.

El ritmo de crecimiento medio anual de la población de Asunción al 2023 es de 0,10% y experimentará un acenso el próximo año. En el 2024, la tasa de crecimiento será de 0,19% anual.

El número promedio de hijos por mujer en el 2023 es de 1,89 y continuará en dicho nivel en el 2024.

En el 2023, el número de defunciones por cada 1.000 habitantes es de 7,8 este valor continuará en el 2024.

La esperanza de vida al nacer en el 2023, para las mujeres es de 78,3 años, y para los hombres es de 72,3 años.

En el 2023, la mitad de la población tiene 32 años o más de edad. En el 2024, la mitad de la población tendrá aproximadamente 33 años.

La razón de sexo al año 2023 es de 90,0, es decir, hay alrededor de 90 hombres por cada 100 mujeres. Este indicador se mantiene para el 2024.

La razón de dependencia demográfica por edad es de 51,4, es decir, en el 2023 existen aproximadamente 51 personas en edad de dependencia por cada 100 personas en edad de trabajar. En el 2024, igualmente habrán cerca de 51 personas en edad de dependencia por cada 100 personas en edad de trabajar.

El porcentaje de la población femenina en edad reproductiva en el 2023 es de 51,5%, y se mantendrá alrededor de este porcentaje en el año 2024, es decir, alrededor del 51,0% de la población femenina tendrá entre 15 a 49 años de edad.

Las fuentes de información utilizadas para la elaboración de las estimaciones y proyecciones de población fueron las siguientes: Censos Nacionales de Población y Viviendas de 1982, 1992, 2002 y 2012.

Cabe señalar que el Censo Nacional de Población y Viviendas 2012 tuvo una cobertura estimada de población del 74,4%. Luego de una serie de análisis y evaluaciones, se concluyó que los indicadores necesarios para la elaboración de las proyecciones son consistentes con la tendencia histórica y por tanto son utilizables.

La validación del proceso y de los resultados contó con aportes de expertos internacionales y principales referentes locales.



Instituto
NACIONAL de
ESTADÍSTICA

TETĀ REKUÁI
GOBIERNO NACIONAL


Paraguay
de la gente

ASUNCIÓN

Proyecciones de población

por
sexo y edad,

2023



Instituto
NACIONAL de
ESTADÍSTICA

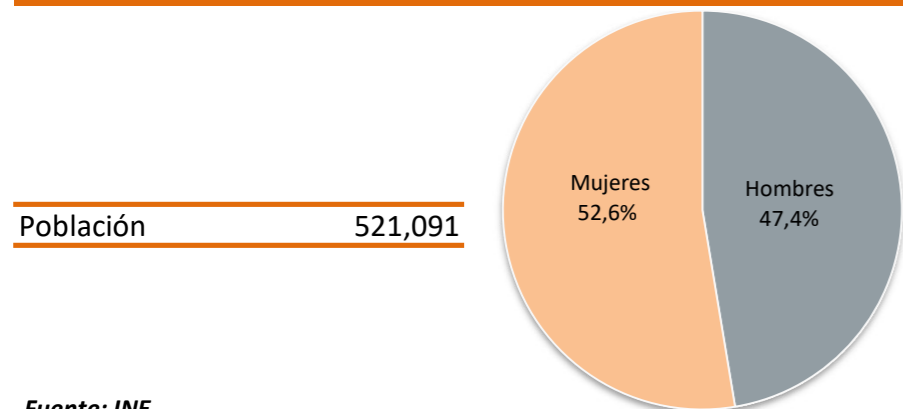
Naciones Unidas esq. Centeno
Fernando de la Mora,
Zona Norte
Tel.: (+595 21) 677 920
www.ine.gov.py

Instituto Nacional de Estadística - Paraguay

@INE_Paraguay

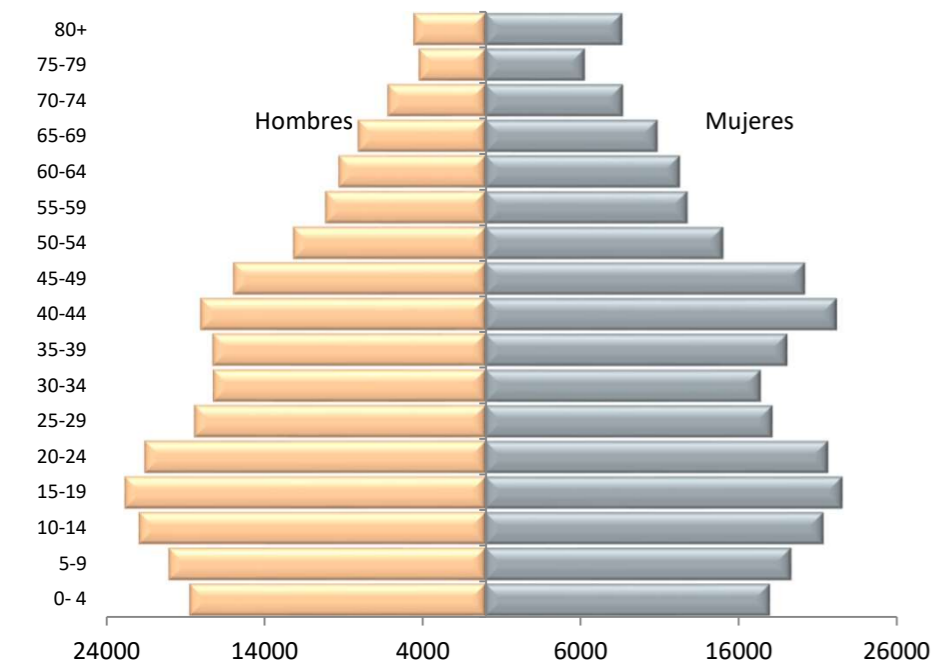
Instituto Nacional de Estadística - INE Paraguay

Asunción. Población total por sexo. Año 2023



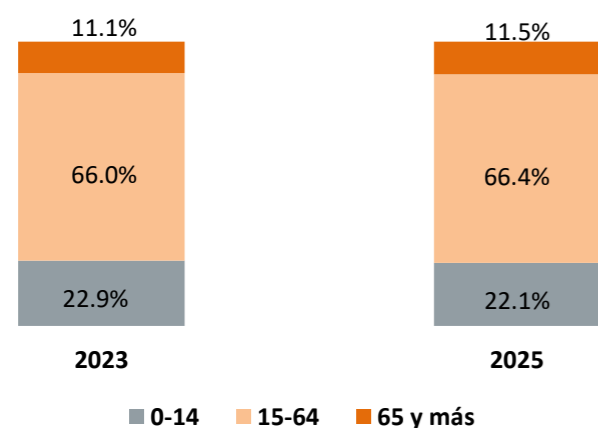
Fuente: INE
Paraguay. Proyección de la Población por Sexo y Edad, según Departamento, 2000-2025. Revisión 2015

Asunción. Distribución de la población total por edad. Año 2023



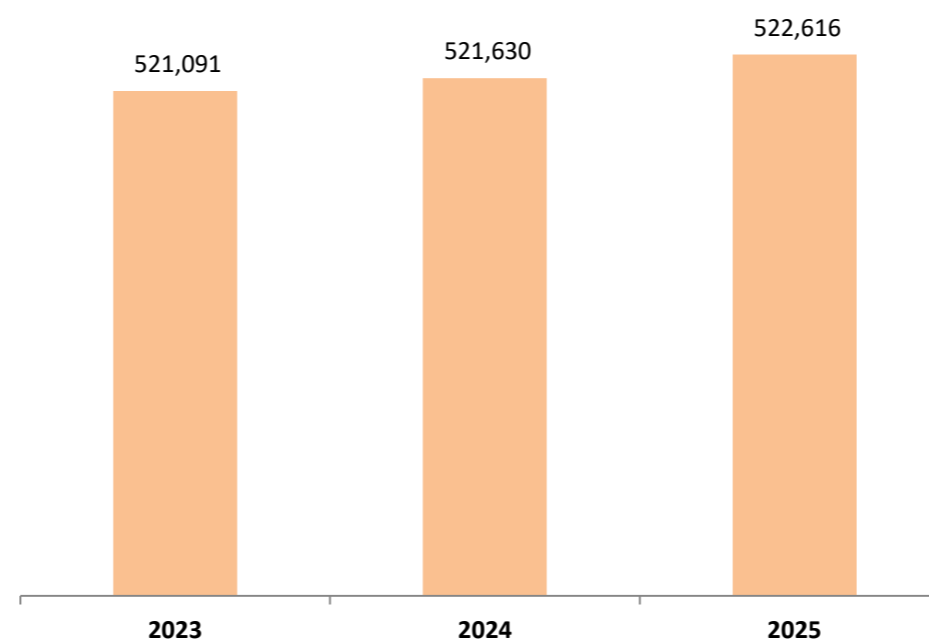
Fuente: INE
Paraguay. Proyección de la Población por Sexo y Edad, según Departamento, 2000-2025. Revisión 2015

Asunción. Distribución de la población total por grandes grupos de edad. 2023-2025



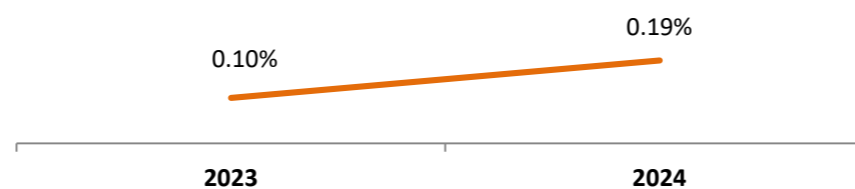
Fuente: INE
Paraguay. Proyección de la Población por Sexo y Edad, según Departamento, 2000-2025. Revisión 2015

Asunción. Población total. Período 2023-2025



Fuente: INE
Paraguay. Proyección de la Población por Sexo y Edad, según Departamento, 2000-2025. Revisión 2015

Asunción. Tasa de crecimiento anual de la población total. Período 2023-2024



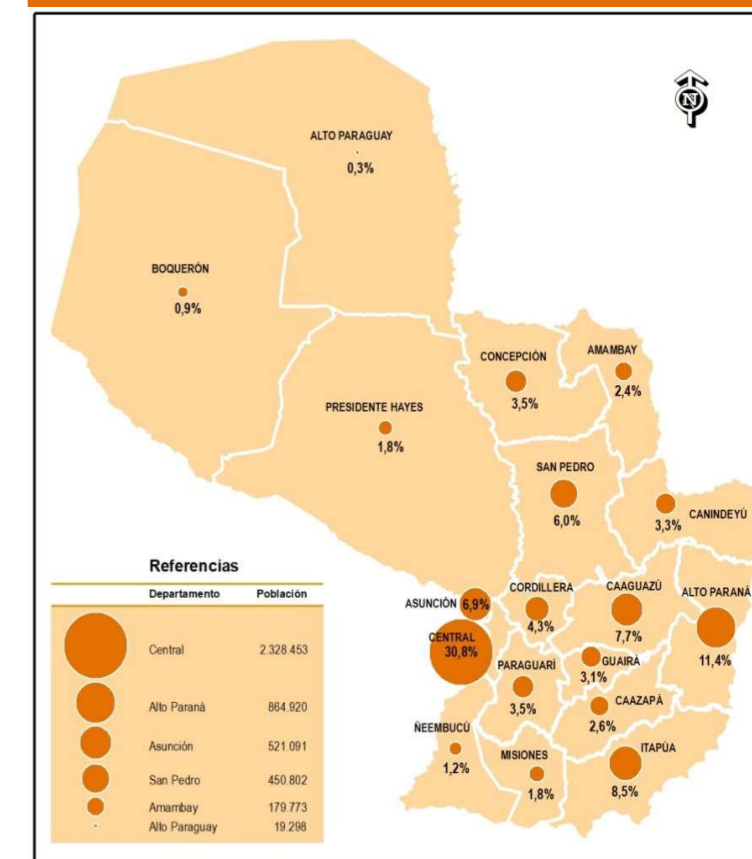
Fuente: INE
Paraguay. Proyección de la Población por Sexo y Edad, según Departamento, 2000-2025. Revisión 2015

Asunción. Indicadores demográficos. 2023-2024

Indicadores demográficos	2023	2024
Tasa Global de Fecundidad (TGF)	1.89	1.89
Tasa Bruta de Mortalidad (TBM - Por mil)	7.76	7.82
Esperanza de vida al nacer (e ₀)		
Hombres	72.28	72.44
Mujeres	78.31	78.50
Edad mediana	32.33	32.56
Razón de sexo	90.02	90.18
Razón de dependencia demográfica por edad	51.42	50.97
Porcentaje de la población femenina en edad reproductiva	51.45	51.29

Fuente: INE
Paraguay. Proyección de la Población por Sexo y Edad, según Departamento, 2000-2025. Revisión 2015

Paraguay: Distribución de la población por departamento. Año 2023



Fuente: INE
Paraguay. Proyección de la Población por Sexo y Edad, según Departamento, 2000-2025. Revisión 2015